

Ihr Antrag auf Einstiegsgeld einfach erklärt

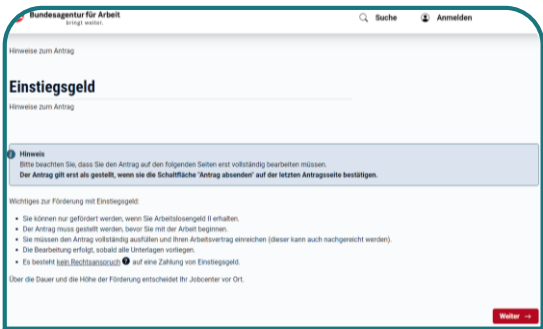


1) Lassen Sie sich **im Jobcenter** beraten, ob das Einstiegsgeld für eine sozialversicherungspflichtige Beschäftigung für Sie in Frage kommt.

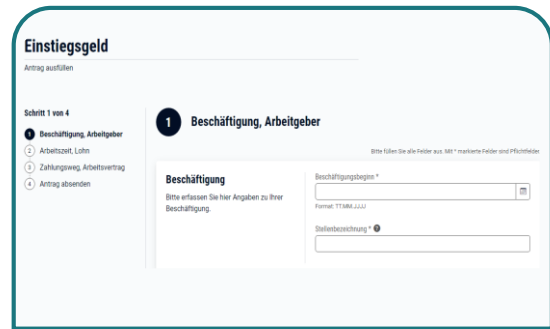


jobcenter.digital/
einstiegsgeld

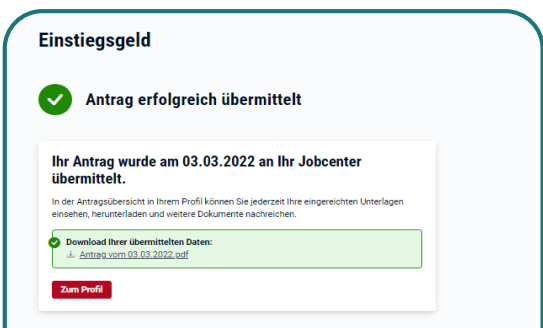
2) Besuchen Sie **unsere Webseite** zum Beispiel über den **QR-Code**, um sich weiter über das Einstiegsgeld zu informieren.



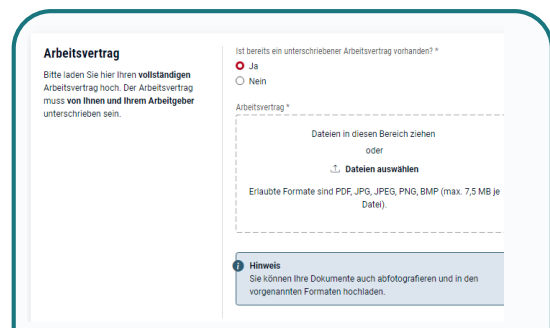
3) Lesen Sie sich die **Hinweise** zu den **Fördervoraussetzungen** aufmerksam durch.



4) Füllen Sie den **Antrag** anschließend aus. Hinweiskfelder leiten Sie durch den Antrag.



5) Nachdem Sie Ihren Antrag erfolgreich an Ihr Jobcenter gesandt haben, können Sie den Antrag als **PDF** herunterladen und abspeichern.



6) **Nachweise** wie z.B. den Arbeitsvertrag, können Sie auch später noch hochladen und Ihrem Antrag beifügen.